



Procedura di riparazione

COD.120391 – Per pannelli solari "SUNSTAR".



COD.1202880 - Spina Metallica




1. Tagliate il tubicino danneggiato vicino alla testata facendo attenzione a non danneggiare i tubicini adiacenti





2. Spruzzate del silicone solo sulla punta metallica prima di introdurla dentro il cappuccio di gomma per facilitarne la sua successiva fuoriuscita.





3. Inserire con delicatezza la spina con il tappo di gomma nel foro.



4. Estraete la spina metallica e utilizzando le dita inserire la spina di plastica:



5. Tagliate il tubicino in modo da conseguire il miglior risultato estetico.



6. Ripetete la stessa procedura nella parte opposta dello stesso tubicino